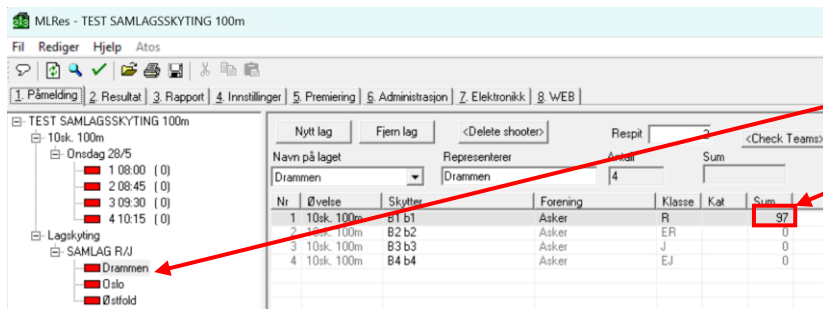


"Automatisk" startsum lagskyting, MLRes

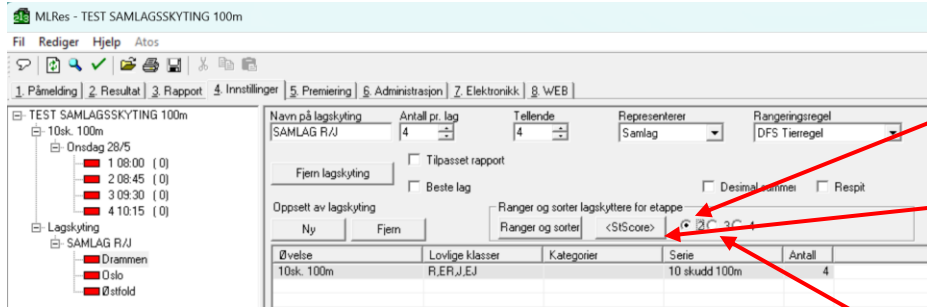


1.

Stå på et av lagene, i fanen 1. Påmelding

Etter at 1.laget har skutt ferdig, og resultatene er sendt inn fra standplass så dukker de opp her.

Klikk på alle lagene for å sjekke at alle har fått resultater.



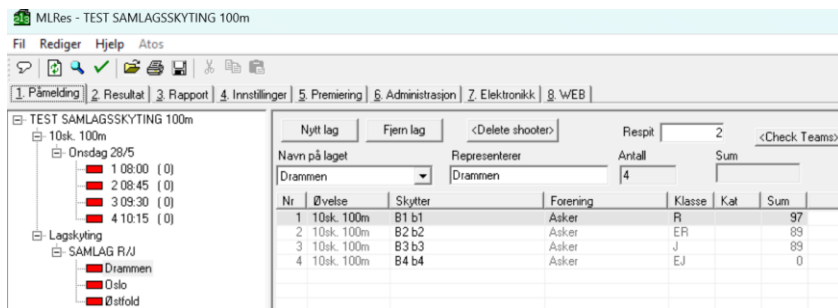
2.

Velg så fanen 4. Innstillinger

Klikk på rubrikken foran 2 tallet, og deretter knappen <StScore>


Summen fra første lag skal da bli lagt til i påmeldingsfanen på hvert lag.

Gjenta dette før lag 3 skyter, men klikk da på rubrikken foran 3 tallet og klikk <StScore>



3.

3.lag er ferdig skutt, sjekk at alle lag har 3 resultater registrert



4.

Før siste laget skal inn på standplass ønsker man som regel å rangere skytterne etter poeng fra de 3 foregående etappene.

Stå på lagskytingen,

Velg rubrikken foran 4 og deretter

Klikk på Ranger og sorter

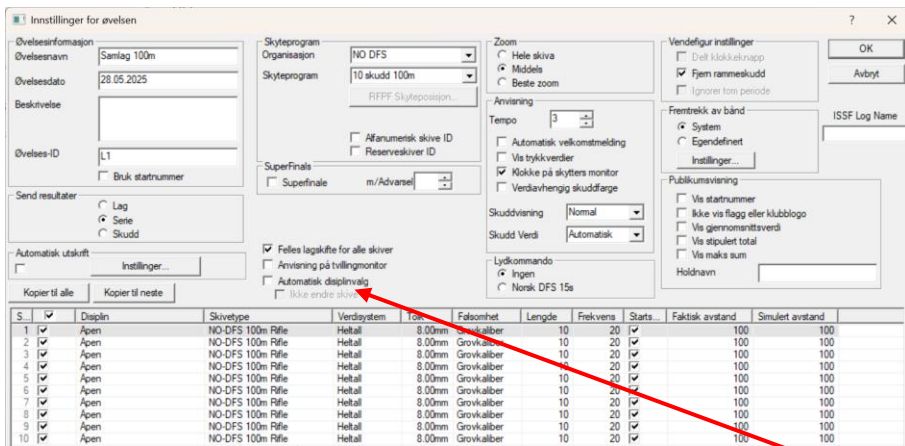
Rekkefølge lag 1:

Skive	SkytteriD	Navn	Etternavn	Forening	Klasse	Kateg.	Bet.	Start
1	0 A1	a1	Rygge		R			
2	0 B1	b1	Asker		R			
3	0 C1	c1	Oslo Østre		R			

Rekkefølge lag 4 med startsum:

Skive	SkytteriD	Navn	Etternavn	Forening	Klasse	Kateg.	Bet.	Start
1	0 A4	a4	Flygge		EJ		278.0	
2	0 C4	c4	Oslo Østre		EJ		272.0	
3	0 B4	b4	Asker		EJ		267.0	

HUSKELISTE MLLeder:



Sett Disiplin til Åpen (fjern og sett på igjen denne for å endre) OBS! Automatisk disiplinvalg skal være huket av! Sjekk at startsum er huket av for alle skiver.

Før siste laget har man 2 valg:

1. Gå inn i Innstillinger -> Øvelse og endre disiplin til Lukket

2. Fjern haken ved Automatisk under anvisning

Velg Lukket og trykk Skyt på 10-skudden

